














Domingo 17 de Mayo | Acreditación 8 a 9:00

Horarios	FRESNO A MEDICINA INTERNA 	SALA 	CARDIOLOGÍA 	SALA 	MEDICINA FELINA 	CIRUGÍA	SALA BROUWER 
9.10-10.10	VILEF: Diagnóstico y estadificación del paciente. (M. Palmero)	Feromonoterapia: una nueva era. (D. Ramos)	Evaluación morfo funcional de la mitral: ¿Es necesario ir más allá de los colores?. (D. Lessa)	Respuesta y resistencia al tratamiento oncológico: una mirada inmunológica. (F. Portillo)	Enfermedad renal crónica en felinos: abordaje y manejo en la práctica clínica diaria. (A. Visintini)	Tratamiento en el sarcoma felino por inyección. (R. Horta)	Mucho más que prurito: el potencial del Oclacitinib en enfermedades autoinmunes. (L. Reynes)
10.55-11.20 CHARLA TÉCNICA 							
11.20-12.20	Derrame pleural en gatos. Imprescindible. (M. Palmero)	Clínica Veterinaria amigable. (D. Ramos)	El ventrículo derecho, la cámara cardíaca un poco menos olvidada. (D. Lessa)	Anorexia: abordaje integral para evitar escenarios críticos. (A. Lorenzo Smirnoff)	Manejo de intoxicaciones en la clínica diaria de felinos. (P. Zeinstegeer)	Complicaciones en colgajos axiales: cómo evitarlos y cómo manejarlos. (R. Horta)	Enfermedades transmitidas por vectores: consejos prácticos para comenzar a aplicar en tu consulta diaria. (M. Naranjo)
14.10-14.35 Innovación en ECG y Holter: Vitals4Pets, una nueva forma de monitorear perros y gatos. Simple, rápido y libre de estrés. (C. Rodriguez) 							
14.35-15.45	Actualización en RCP. Revisando las guías RECOVER. (J. Zuñiga)	Transformando la experiencia veterinaria para el profesional actual. (L. Zequin)	Que nos aporta entender la formación de vórtices de sangre intracardiacos sobre las enfermedades del corazón. (G. Belerenian)	La ecografía como aliada en la toma de decisiones en urgencias veterinarias. (P. Donati)	Enteropatía crónica en gatos. De IBD a linfoma de bajo grado. (M. Palmero)	Neoplasias en el plano nasal: ¿qué papel tiene la cirugía hoy?. (J. Mangieri)	Geriatría en acción: decisiones inteligentes en la consulta del paciente anciano. (M. Zysman)
16.30-16.55 Vacunación felina: El momento de romper la inercia. (L. Mauro) 							
16.55-18.05	Edema pulmonar cardiogénico: Las claves para el éxito. (D. Lessa)	Tecnología para potenciar el valor de tus consultas. (L. Zequin)	Una mirada integrada a la enfermedad del ápex del ventrículo izquierdo felino. (G. Belerenian)	Liderazgo en la clínica veterinaria.	El gato alérgico en la consulta: claves para manejar la picazón sin estrés. (J. Grandinetti)	Sarcomas estromales craneofaciales... se puede hacer algo?. (J. Mangieri)	Ectoparasitidas en pacientes comprometidos: cuando el tratamiento se vuelve un desafío. (M. Naranjo)

Lunes 18 de Mayo

Horarios	EMERGENCIAS	MEDICINA FELINA 	CARDIOLOGÍA 	MEDICINA INTERNA 	NEUROLOGÍA 	CIRUGÍA	IMAGENOLOGÍA 
9.30-10.30	SDRA (Insuficiencia respiratoria aguda) en medicina veterinaria, ¿Dónde estamos?. (J. Zuñiga)	Ruidos respiratorios altos en gatos. ¿Qué ocultan?. (M. Palmero)	Neoplasias cardíacas y el taponamiento. (D. Lessa)	Pancreatitis en pequeños animales: cómo integrar el laboratorio clínico para un diagnóstico más preciso. (T. Rodríguez)	Epilepsia idiopática: Lo que todo clínico debe saber. (A. Rigazzi)	Los 10 principios de la cirugía oncológica. (R. Horta)	Aportes de la Radiología y Tomografía Computada en el trauma torácico. (D. Farfallini y M. Sclocco)
11.15-11.40 Osteorritis canina: cómo podemos aliviar el dolor de nuestros pacientes. (R. Morais da Silva) 							
11.40-12.40	Novedades en el monitoreo del paciente con trauma craneo encefálico. (P. Donati)	Colangitis. Secretos de diagnóstico y tratamiento. (M. Palmero)	El misterioso mundo del corazón felino. (D. Lessa)	Reducción del estrés en la consulta veterinaria: qué funciona y qué no. (J. Fatjo 45 min.) Harmony Pets: soluciones innovadoras para el stress. (A. Velasco 15 min.) 	Epilepsia estructural en la clínica diaria. Claves diagnósticas. (A. Rigazzi)	Técnica de biopsia de los linfonódulos centinelas en perros y gatos. (R. Horta)	Utilidad de la ecografía de tórax y pleuropulmonar. (J. Zuñiga)
16.30-16.55 CHARLA TÉCNICA. (N. Puccio) 							
15.25-16.25	Tromboembolismo pulmonar, aumentando el índice de sospecha. (J. Zuñiga)	El complejo respiratorio felino de cara al futuro. (A. Gisbert) 	Diagnóstico y tratamiento del feocromocitoma. (E. Soler)	Manejo de pacientes con cuadros de comportamiento extremo. (J. Fatjo)	Epilepsia bajo control: ¿Cómo tratar y cuándo ajustar?. (M. D'Elia)	Cómo definir la extensión de una mastectomía en caninos. (R. Horta)	Ecocardiografía transesofágica: Indicaciones, técnica y metodología. (D. Lessa)
17.00-18.00	Emergencias cardiorespiratorias. (J. Zuñiga)	Hipertensión y Proteinuria en medicina felina. Secretos de diagnóstico y terapia. (M. Palmero)	Cómo hacer un informe ecocardiográfico y su interés más allá de la clínica. (D. Lessa)	Cuando el criterio indica transfundir. (L. Zufriategui)	Epilepsia felina. Un desafío muy diferente. (M. D'Elia)	Abordaje quirúrgico a los mastocitomas caninos. (R. Horta)	POCUS: Tus ojos dentro del paciente Integrando la imagen a la clínica diaria. (S. Sánchez) 